







San Mateo Gymnastics Boys Invitational

Team Results

Jan 12-13, 2013

Page: 1
Printed: 1/13/2013 11:32:01 AM

Men / 5 / All Ages
Session: 5A

Rank	Gym	Team	Score						
1	Stanford Boys	A	160.800	28.600	22.600	26.400	26.900	30.100	26.200
				2	3	1	3	1	2
	579 Aiden Cheng		10.400	9.300	9.100	9.400	10.800	9.700	
	578 Jacob Boomershine		9.300	6.400	9.100		10.200	8.100	
	580 Shan Thippawong		8.900	6.900	8.200	8.500	9.100	8.400	
	577 Bart Baker					9.000			
2	Champions Academy	A	157.300	29.500	23.000	24.400	27.100	26.300	27.000
				1	1	3	2	2	1
	532 Kavi Krishnan		10.500	8.300	8.500	9.200	10.400	9.500	
	534 Ian Orozco		9.600	7.600	8.000	9.600	7.800	9.200	
	535 Nathan Williams		9.400		7.900	8.300			
	531 Kevy Knosala			7.100					
	533 James Moffatt						8.100	8.300	
3	Rising Star GTC	A	147.200	25.900	22.800	23.500	28.000	24.300	22.700
				3	2	4	1	4	4
	564 Tyler Jones		9.200	7.800		9.800	8.100	8.200	
	566 Jaden Sisseem		8.400		7.600		7.600	6.000	
	565 Benjamin Rich		8.300	8.100	7.800	9.000	8.600	8.500	
	563 Max Afifi			6.900	8.100	9.200			
4	Gymtowne Gymnastics	A	141.700	23.600	19.100	25.600	23.800	25.200	24.400
				4	4	2	4	3	3
	550 Asher Mazur		9.300	7.800	8.400	7.200	8.500	7.800	
	551 Kyle Shuttle		8.500	5.300	8.800	8.700	8.900	10.500	
	549 Jacob Boggs		5.800	6.000	8.400	7.900	7.800	6.100	

San Mateo Gymnastics Boys Invitational







Team Results

Jan 12-13, 2013

Page: 1
Printed: 1/13/2013 3:33:34 PM

Men / 5 / All Ages

Session: 6

Rank	Gym	Team	Score						
1	American Gymnastics	A	185.100	33.200	28.800	32.800	29.200	29.900	31.200
				1	3	1	2	1	2
	509	Nicky Lauber	11.200	10.100				10.000	
	508	Khiven Kadyk-Chiaverotti	11.100			10.900	10.200		
	511	Landon Smaw	10.900						
	502	Eric Chan			9.600	10.900	9.500	10.400	
	506	Quillan Gee			9.100	11.000			9.600
	503	Devon Ferguson					9.500		
	504	Justin Forde						9.500	11.100
	505	Connor Gaughan							10.500
2	Cal Sports	A	184.200	33.000	29.500	32.300	30.100	28.200	31.100
				2	2	2	1	2	3
	529	Adam Wesson	11.500	10.200	10.900	9.800	9.500	11.200	
	530	Tyler Wesson	11.400	9.500		10.400			
	523	Matthew Navarro	10.100						
	519	Scott Ikezi			9.800				
	513	Kaden Brownie				10.700			
	525	Ethan Nixon				10.700		9.500	
	516	Joshua Emberland					9.900		
	521	Adam Larson						9.200	10.100
	527	Kaden Palmer							9.800
3	Head Over Heels	A	181.200	32.800	30.200	31.600	28.900	27.900	29.800
				3	1	3	4	3	5
	559	Cailen Walker	11.700	10.000	10.900	10.100	9.400	10.700	
	555	Matthew Glann	11.000	11.000	10.300	9.400	9.200	9.700	
	554	Peter Friedman	10.100				9.300	9.400	
	556	Jaden Laubstein			9.200	10.400			
	552	Jack Banuelos					9.400		
4	Top Flight Gymnastic	A	175.700	30.500	28.100	30.300	27.500	27.600	31.700
				4	4	4	5	4	1
	582	Jack Elarde	11.000	10.100	10.900	9.100	10.700	11.300	
	581	Milo DeOlivares	10.100	8.900	9.700	8.600	8.500	10.000	
	583	Elias Khamisy	9.400	9.100	9.700	9.800		10.400	
	584	Max Lechenne					8.400		
5	Gymnastics Unlimited	A	172.900	29.700	27.400	30.000	29.100	26.400	30.300
				5T	5	5	3	5	4
	545	Cody Haines	10.800	9.400	10.000			8.900	10.600
	544	Daniel Furtado	9.700	9.000	10.100	9.500	8.900	10.200	
	547	Niko Prom	9.200	9.000		10.100			
	546	Jesse Hamiel				9.900		8.600	9.500
	548	Nathan Tovaraz					9.500		

San Mateo Gymnastics Boys Invitational







Team Results

Jan 12-13, 2013

Page: 2
Printed: 1/13/2013 3:33:34 PM

Men / 5 / All Ages

Session: 6

Rank	Gym	Team	Score						
6	Clovis Academy	A	159.700	28.000	25.800	27.900	25.300	26.000	26.700
				7	6	6	8	6	6
	538 Daniel Perez			11.200	7.900	9.000	9.000	9.100	10.400
	536 Ky Duong			9.100	9.600	9.300	7.700	9.600	8.600
	537 Owen Lachs			7.700	8.300	9.600	8.600	7.300	7.700
7	Santa Cruz GC	A	150.900	29.700	20.100	25.400	25.900	25.800	24.000
				6T	8	8	7	7	7
	574 Rylan Sampson			10.900	8.600	8.600			6.900
	573 Nicolas Mayo			9.900			9.000	8.600	8.900
	572 Quinn La Franchi			8.900	6.000	8.600	9.100	8.800	8.200
	571 Zac Helmold				5.500	8.200	7.800	8.400	
8	San Mateo Gymnastics	A	145.600	23.100	21.400	26.800	26.700	24.800	22.800
				8	7	7	6	8	8
	568 Liam Halcomb			8.600	8.700	9.600	10.100	9.100	8.300
	567 Johnny Exley			7.300					6.000
	569 Starks Laraway			7.200	6.000	9.600	9.300	8.500	8.500
	570 Brandt Russon				6.700	7.600	7.300	7.200	

San Mateo Gymnastics Boys Invitational







Team Results

Jan 12-13, 2013

Page: 1
Printed: 1/13/2013 7:33:34 PM

Men / 6 / All Ages

Session: 7

Rank	Gym	Team	Score						
1	Gym.Olympica USA	A	187.100	34.000	32.500	27.900	29.900	31.100	31.700
				1	1	4	1	2	2
	623 Parker Smith		11.900	11.200	9.400			10.300	11.400
	620 Eli Gault-Crabb		11.300	10.700	9.300	10.000		10.400	
	621 Hayden Goldstein		10.800		9.200	10.100		10.400	11.000
	618 Tyler Bothwell			10.600		9.800			
	622 Christopher Herrera								9.300
2	Cal Sports	A	184.100	31.800	31.600	28.100	29.000	31.700	31.900
				3	2	3	3	1	1
	611 Maxwell Taniguchi-King		11.200						10.600
	609 Christopher Scales		10.400	10.200	9.600	9.900	11.100		10.800
	604 Matthew Krall		10.200	11.100	9.400	9.800	10.200		10.500
	602 Ryland Anderson			10.300	9.100	9.300	10.400		
3	San Mateo Gymnastics	A	183.800	33.100	30.500	29.300	29.800	31.000	30.100
				2	3	1	2	3	3
	631 Ophir Horovitz		11.200					10.500	10.000
	629 Dyson Adsit		11.000	9.700	10.100			10.300	
	635 Xander Stabile		10.900					10.200	9.500
	630 Brandon Garcia			10.500	9.500	10.000			10.600
	633 Neal Mora			10.300	9.700	10.000			
	632 Kai Listgarten					9.800			
4	Demaray's	A	159.300	25.800	24.500	28.200	26.700	27.700	26.400
				4	4	2	5	4	4
	616 Barron Orais		10.300	9.400	9.700	9.600	10.100		9.900
	617 Isaac Orais		8.000		9.900		8.900		8.400
	613 Kai Audy		7.500	7.300		8.500			8.100
	614 Peter Gordon			7.800	8.600				
	615 Ishaan Mehta					8.600	8.700		
5	Stanford Boys	A	149.800	25.700	22.600	24.400	27.800	24.900	24.400
				5	5	5	4	5	5
	641 Sawyer Giampa		10.600	7.100	9.500	9.700	8.800		8.000
	642 Devan Narog		7.800	8.200	6.800	9.400	7.600		8.400
	639 Anton Babayev		7.300	7.300	8.100	8.700	8.500		8.000







San Mateo Gymnastics Boys Invitational

Team Results

Men / 7 / All Ages

Session: 3

Jan 12-13, 2013

Rank	Gym	Team	Score						
1	Gym.Olympica USA	A	202.200	31.600	35.500	32.400	36.300	31.800	34.600
				1	1	1	1	1	1
	729 Malcolm-Allen Baytop		11.100						11.500
	728 Jacob Allins		10.300			10.300	12.600		
	731 Samuel Miller		10.200				12.000		
	732 Samuel Phillips				12.100	11.100	11.700	10.800	11.700
	734 Kai Takahashi				11.900			10.500	
	730 Luca Famulari				11.500	11.000		10.500	11.400
2	Cal Sports	A	164.200	24.600	26.800	27.000	32.700	28.300	24.800
				5	3	2	3	2	3
	713 Jonah James		9.400	9.300	9.900	11.300	9.400		8.200
	711 Jason Duckering		7.700						
	714 Aidan Johnson		7.500			8.100		10.100	
	710 Dominic Carollo				9.000				8.000
	708 Tyler Berger				8.500				
	715 Vlad Sitnikov					9.000		8.800	8.600
	712 Luke Hammers						11.200		
	709 Dante Carollo						10.200		
3	American Gymnastics	A	161.000	26.300	27.400	22.200	33.700	26.400	25.000
				2	2	7	2	4	2
	706 David Rauchwerger		9.400	8.800	7.300	11.300	9.400		7.900
	707 Koby Yee		8.900	10.200	7.400	11.500	8.400		9.300
	703 Erik Dashevsky		8.000				8.600		
	705 Ethan Quan				8.400	7.500			7.800
	704 James Kraynik						10.900		
4	Champions Academy	A	157.100	25.600	25.000	25.300	32.000	26.100	23.100
				3	7	5	6	5	4
	722 Evan Williams		9.500	7.600	8.600	10.800	9.700		7.700
	720 Kyle Miner		8.100	8.500	8.300	11.000	8.700		8.000
	719 Kyle Hawkins		8.000	8.900	8.400	10.200			7.400
	721 Duncan O'Fee						7.700		
5	Santa Cruz GC	A	156.700	24.300	26.200	25.400	32.200	25.900	22.700
				6	4	4	5	6	5
	742 Sean O'Connell		8.800	9.200	8.500			8.100	8.200
	744 Kai Schmidt		7.800	8.900	8.400	10.700	9.100		8.000
	741 Grant Heffner		7.700			10.600	8.700		
	743 Myles Remde				8.100	8.500	10.900		6.500

San Mateo Gymnastics Boys Invitational







Team Results

Jan 12-13, 2013

Page: 2
Printed: 1/12/2013 5:17:56 PM

Men / 7 / All Ages

Session: 3

Rank	Gym	Team	Score						
6	San Mateo Gymnastics	A	155.700	24.200	26.000	26.800	31.400	27.600	19.700
				7	5	3	8	3	7
	738	Hrant Gasparyan	9.300	9.700	9.000	11.000	9.600	7.700	
	739	Adam Griffin	8.000	8.600	9.500	10.800	9.200	5.700	
	740	Benjamin Lee	6.900	7.700	8.300	9.600	8.800	6.300	
7	Demaray's	A	142.900	19.800	25.300	20.600	31.900	25.100	20.200
				8	6	8	7	7	6
	724	Casey Kwinn	8.400	8.700	7.000	10.900	8.900	7.900	
	723	Griffin Kennedy	6.400	8.100	7.400	10.900	8.700	6.000	
	725	Nathan Ng	5.000	8.500	6.200	10.100	7.500	6.300	
8	Cal-Star	A	142.200	24.800	23.000	23.600	32.500	24.000	14.300
				4	8	6	4	8	8
	716	Benjamin Bloom	9.600	7.100	8.900	11.500	7.900	8.200	
	718	Christian Silbermann	7.900	7.500	6.900	11.400	8.200	6.100	
	717	Liam Sasser	7.300	8.400	7.800	9.600	7.900		

San Mateo Gymnastics Boys Invitational







Team Results

Jan 12-13, 2013

Page: 1
Printed: 1/12/2013 5:17:59 PM

Men / 8 / All Ages

Session: 3

Rank	Gym	Team	Score						
1	Cal Sports	A	197.500	34.500	32.100	32.800	34.600	34.500	29.000
				3	1	2	1	1	3
	802	Branden Alberto		11.700	11.000	10.800	11.300	11.300	9.400
	809	Preston Worth		11.600	10.500			11.500	9.900
	807	Everett Glynn		11.200		11.400			
	804	Kyle Burriss			10.600				9.700
	801	Kyle Abe				10.600	11.600		
	805	Ryan Danis					11.700	11.700	
2	Head Over Heels	A	191.000	34.700	27.800	33.300	31.600	32.000	31.600
				2	2	1	2	2	1
	817	Gabriel Friet		12.000	8.800				
	815	Nicolas Deras		11.600	9.400	10.600	10.500	10.600	10.100
	814	Lucas Aurelio		11.100		11.200		11.100	
	820	Corey Zhou			9.600	11.500			10.600
	818	Powell Galt					10.800		10.900
	816	Siavash Erami					10.300	10.300	
3	Gym.Olympica USA	A	184.000	35.200	27.200	29.200	31.300	31.600	29.500
				1	3	3	3	3	2
	813	Dylan Young		12.100	12.000	10.900	10.200	11.500	10.200
	812	Brandon Polak		11.600	7.200	8.800	11.300	10.100	10.300
	811	Thomas Kuklenski		11.500	8.000	9.500	9.800	10.000	9.000

San Mateo Gymnastics Boys Invitational







Team Results

Jan 12-13, 2013

Page: 1
Printed: 1/12/2013 9:03:32 PM

Men / 9 / All Ages

Session: 4

Rank	Gym	Team	Score						
1	Stanford Boys	A	212.200	36.900	37.500	33.200	33.800	37.700	33.100
				3	1	3	3	2	1
	933 Corey Camp		12.500	12.000	10.500	11.600	12.600	10.700	
	937 Eric Vincent		12.300	12.800	11.800		12.500	11.400	
	936 Nathan Silverman		12.100			11.400			
	934 Martin Harrington			12.700			12.600	11.000	
	935 Gunnar Jongebloed				10.900	10.800			
2	Head Over Heels	A	210.900	37.400	32.400	33.500	36.400	38.200	33.000
				1	4	2	1	1	2
	923 Tiras Perry		13.400			13.300		11.300	
	920 Austin Cross		12.500	11.200	10.900	11.000	11.900		
	922 Ethan Johnson		11.500	10.600	11.400	12.100	13.100	10.600	
	921 Kyle Ireland-Tran			10.600	11.200		13.200	11.100	
3	American Gymnastics	A	208.100	37.300	35.200	33.000	34.300	35.700	32.600
				2	2	5	2	3	3
	902 William Pearce		12.500	13.500	10.700		13.000	10.900	
	1002 Kirk Jensen		12.500	10.500		11.000	10.900	10.700	
	903 Joshua Rauchwerger		12.300		11.200	11.500	11.800	11.000	
	904 Aidan Warren			11.200					
	901 William Bogdan				11.100	11.800			
4	Cal Sports	A	198.500	33.700	33.600	34.500	33.300	31.400	32.000
				5	3	1	4	5	4
	908 Alejandro Suarez		12.000	12.900	12.600	11.300	9.500	10.500	
	907 Nikolas Mamola		11.300	12.000	11.800	11.500	11.900	11.500	
	906 Ronaldo Lopez		10.400	8.700	10.100	10.500	10.000	10.000	
5	San Mateo Gymnastics	A	194.500	34.500	31.900	33.100	32.300	34.900	27.800
				4	5	4	5	4	5
	928 Thomas Lee		12.400	12.100	12.100	11.400	11.800	11.400	
	929 Colton Palmer		11.200			10.100		8.200	
	930 Nicholas Wong		10.900	10.400	10.200	10.800	11.900	8.200	
	927 Maasia Jones			9.400	10.800		11.200		

San Mateo Gymnastics Boys Invitational







Team Results

Jan 12-13, 2013

Page: 1
Printed: 1/12/2013 9:03:35 PM

Men / 10 / All Ages

Session: 4

Rank	Gym	Team	Score						
1	Stanford Boys	A	230.900	38.600	37.900	40.600	37.800	38.100	37.900
				3	1	1	2	1	1
	1032 Drew Willoughby			13.600	14.300	13.900	11.200	13.300	13.900
	1031 Michael Diliberto			12.600	11.200	12.800	12.100	12.400	12.600
	1030 Andrew Botto			12.400	12.400	13.900	14.500	12.400	11.400
2	San Mateo Gymnastics	A	223.700	39.600	37.200	36.500	38.100	37.200	35.100
				1T	2	3	1	2	2
	1025 Harrison Plate			13.800	11.400		11.800	13.500	11.400
	1024 Nicholas Garcia			13.000	12.300	12.700	13.400	11.600	11.500
	1028 Matthew Wittwer			12.800		11.100			
	1027 Nathaniel Ramil				13.500	12.700	12.900	12.100	12.200
3	Extreme Gymnastics	A	217.600	39.600	36.400	37.400	36.900	35.200	32.100
				2T	3	2	3	4	4
	1016 Carl Meader			14.000	13.100	13.200	12.600	11.800	10.300
	1018 Justin Rowen			13.100	12.000	12.500	12.800	12.300	12.000
	1015 Damian Becker			12.500	11.300	11.700	11.500		9.800
	1019 Wyatt Zmrzel							11.100	
4	Cal Sports	A	205.400	36.700	30.600	33.200	35.500	35.700	33.700
				4	4	4	4	3	3
	1005 Max Glynn			13.600	10.700	11.500	11.700	11.800	10.300
	1008 Elijah Joves			11.700	8.900	10.800	11.800		10.900
	1007 Elliott Herman			11.400	11.000			12.200	
	1006 Jannik Haas					10.900	12.000	11.700	12.500